

# ไทยช่วยไทย พลัส

## 60/40

ไทยช่วยไทย พลัส  
(60/40)

# “ฟู้ดเดลิเวอรี”

ใช้สิทธิโครงการฯ ในการสั่งอาหารกับ ฟู้ดเดลิเวอรี ต่าง ๆ





โครงการ ไทยช่วยไทย พลัส (60/40) ฟู้ดเดลิเวอรี

# ภาพรวมการสั่งซื้ออาหาร ไทยช่วยไทย พลัส (60/40) ฟู้ดเดลิเวอรี



## ภาพรวมการสั่งซื้ออาหาร ไทยช่วยไทย พลัส (60/40) ฟู้ดเดลิเวอรี สำหรับประชาชน



1 ติดตั้ง แอปฯ เป่าตัง  
ทำการเปิดบริการ  
G Wallet



2 กดลงทะเบียนขอรับสิทธิ  
ไทยช่วยไทย พลัส (60/40) บนแอปฯ เป่าตัง  
วันที่ 25 - 29 พ.ค. 2569  
เวลา 06:00 - 22:00 น. ของทุกวัน



3 เติมเงิน G Wallet  
ก่อนเริ่มใช้สิทธิ



4 เข้าเป่าตัง กดใช้สิทธิ ฟู้ดเดลิเวอรี  
วันที่ 15 มิ.ย. - 30 ก.ย. 2569  
เวลา 06:00 - 21:00 น. ของทุกวัน



6 ชำระค่าบริการส่งอาหาร  
ผ่าน ฟู้ดเดลิเวอรี  
แพลตฟอร์ม



5 เลือกรายการอาหาร  
สั่งอาหาร



7 รับการ แจ้งเตือน และ  
ชำระค่าอาหาร  
ผ่านแอปฯ เป่าตัง



8 รอรับ การจัดส่ง  
อาหาร






โครงการ ไทยช่วยไทย พลัส (60/40) ฟู้ดเดลิเวอรี

# ภาพรวมการสั่งซื้ออาหาร ไทยช่วยไทย พลัส (60/40) ฟู้ดเดลิเวอรี

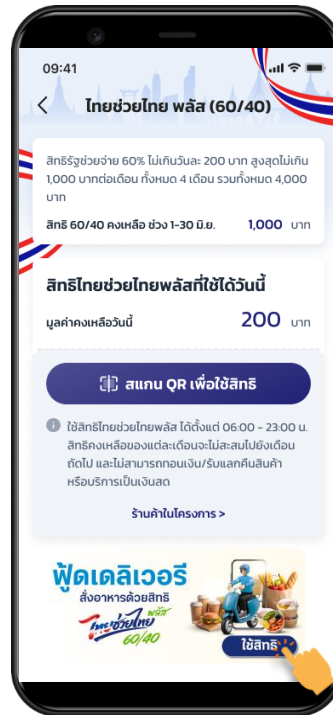


## ช่องทางการสั่งซื้ออาหาร ไทยช่วยไทย พลัส (60/40) ฟู้ดเดลิเวอรี

ช่องทางที่ 1 เลือกแบนเนอร์ ฟู้ดเดลิเวอรี  
จากหน้าแรกของ แอปฯ เป้าตั้ง



ช่องทางที่ 2 เลือกแบนเนอร์ ฟู้ดเดลิเวอรี  
ในหน้าโครงการ ไทยช่วยไทย พลัส (60/40)





โครงการ ไทยช่วยไทย พลัส (60/40) ฟู้ดเดลิเวอรี

# ขั้นตอนการสั่งซื้ออาหาร ไทยช่วยไทย พลัส (60/40) ฟู้ดเดลิเวอรี



## วิธีการสั่งซื้ออาหารจาก Banner ในหน้าโครงการ ไทยช่วยไทย พลัส (60/40)



เลือกแบนเนอร์ ฟู้ดเดลิเวอรี จากหน้าแรกของ แอปฯ เป๋าตัง

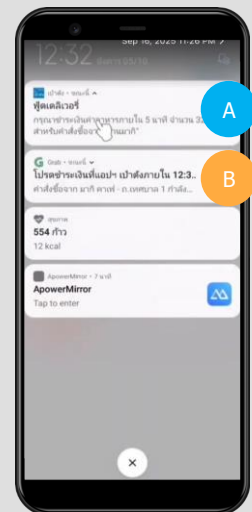
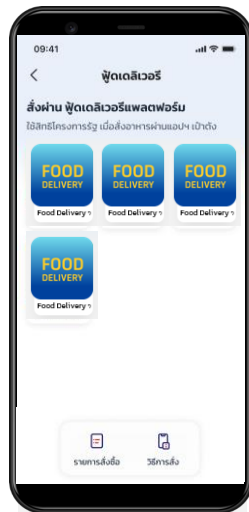
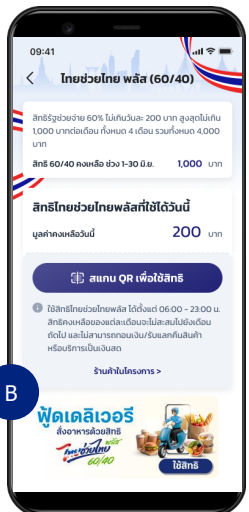
เลือกแบนเนอร์ ฟู้ดเดลิเวอรี ในหน้าโครงการ ไทยช่วยไทย พลัส (60/40)

เลือก ฟู้ดเดลิเวอรี แพลตฟอร์ม ที่ต้องการใช้บริการ

แสดงรายการค้นหา เลือกร้านอาหาร

เข้าสู่ฟู้ดเดลิเวอรี แพลตฟอร์ม เพื่อชำระค่าส่งอาหาร

รับ Notification เมื่อชำระค่าส่งอาหารสำเร็จ



\*ขั้นตอนดังกล่าวเป็นการทำรายการผ่านฟู้ดเดลิเวอรี แพลตฟอร์ม

หมายเหตุ : ฟู้ดเดลิเวอรี แพลตฟอร์ม จะแสดงรายการชำระเงินเฉพาะค่าบริการส่งอาหารเท่านั้น โดยจะต้องชำระตามที่รูปแบบที่ ฟู้ดเดลิเวอรี แพลตฟอร์มนั้นกำหนด



## A วิธีการชำระค่าอาหารโดยตัดเงินจาก G Wallet (กรณีกด Notification ของแอปฯ เป๋าตัง)

1

กด Notification ของแอปฯ เป๋าตัง



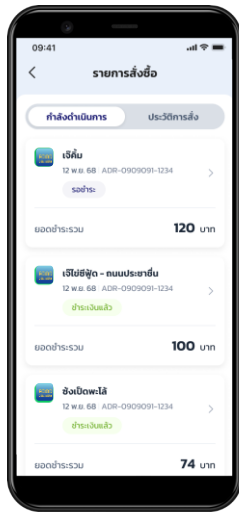
2

แสดงรายการแจ้งเตือนเพื่อชำระค่าอาหาร



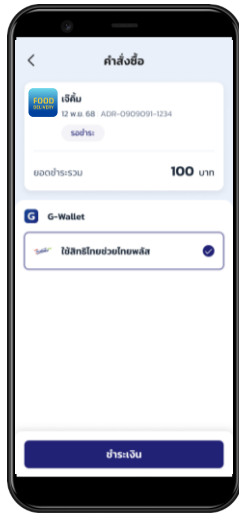
3

ตรวจสอบรายการสั่งซื้อ เลือก สถานะรอชำระ



4

กดปุ่มชำระเงินเพื่อชำระค่าอาหาร



5

ยืนยันการชำระเงิน



6

ใส่รหัส PIN 6 หลัก



7

บันทึกสลิปทำรายการสำเร็จ



### หมายเหตุ

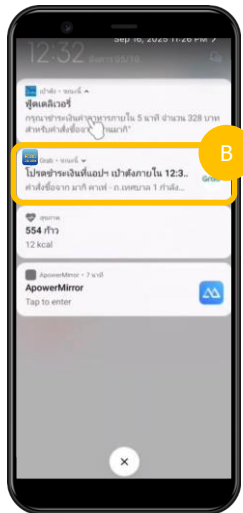
- Notification จะได้รับเมื่อทำการชำระค่าส่งอาหาร ผ่านฟู้ดเดลิเวอรี แพลตฟอร์ม ที่ให้บริการเรียบร้อยแล้ว
- แอปฯ เป๋าตังจะรับชำระเฉพาะค่าอาหารที่ทำรายการสั่งซื้อเท่านั้น (ค่าส่งอาหารชำระผ่าน ฟู้ดเดลิเวอรี แพลตฟอร์ม)
- ผู้ใช้งานต้องชำระเงินค่าอาหารผ่าน แอปฯ เป๋าตังภายใน 5 นาที หลังจากได้รับการแจ้งเตือน



## B วิธีการชำระค่าอาหารโดยตัดเงินจาก G-Wallet (กรณีกด Notification ของฟู้ดเดลิเวอรี แพลตฟอร์ม)

1

กด Notification ของ ฟู้ดเดลิเวอรี แพลตฟอร์ม



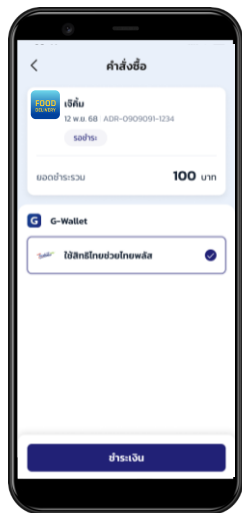
2

แจ้งเตือนเพื่อชำระค่าอาหาร ผ่านแอปฯ เป้าตัง



3

ตรวจสอบรายการการกดปุ่ม ชำระเงินค่าอาหาร



4

ยืนยันการชำระเงิน



5

ใส่รหัส PIN 6 หลัก



6

บันทึกสลิป ทำรายการสำเร็จ



### หมายเหตุ

- Notification จะได้รับเมื่อทำการชำระค่าสงอาหาร ผ่านฟู้ดเดลิเวอรี แพลตฟอร์ม ที่ใช้บริการเรียบร้อยแล้ว
- แอปฯ เป้าตังจะรับชำระเฉพาะค่าอาหารที่ทำรายการสั่งซื้อเท่านั้น (ค่าสงอาหารชำระผ่าน ฟู้ดเดลิเวอรี แพลตฟอร์ม)
- ผู้ใช้งานต้องชำระเงินค่าอาหารผ่าน แอปฯ เป้าตังภายใน 5 นาที หลังจากได้รับการแจ้งเตือน



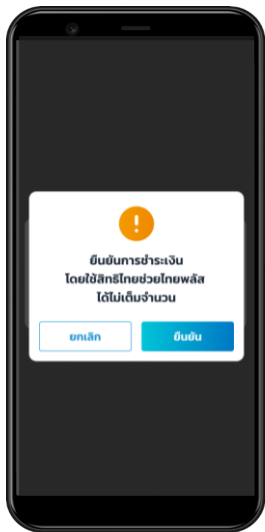
โครงการ ไทยช่วยไทย พาสส์ (60/40) ฟู้ดเดลิเวอรี

# หน้าจอแสดงการใช้งานกรณีต่างๆ ไทยช่วยไทย พาสส์ (60/40) ฟู้ดเดลิเวอรี

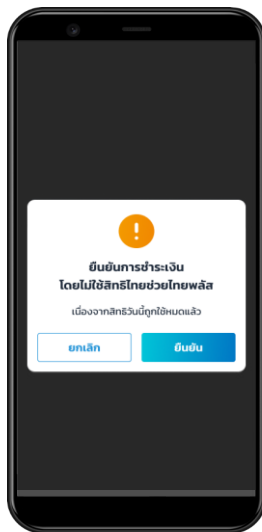


การใช้สิทธิโครงการไทยช่วยไทย พาสส์ กดใช้สิทธิ ไทยช่วยไทย พาสส์ ฟู้ดเดลิเวอรี ไม่เต็มจำนวน หรือ สิทธิต่อวันหมดแล้ว

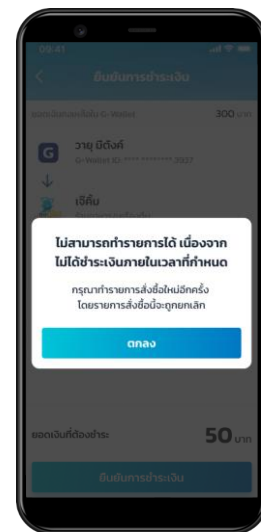
กรณีใช้สิทธิไทยช่วยไทยพาสส์ ฟู้ดเดลิเวอรี สิทธิโครงการ ไทยช่วยไทย พาสส์ (60/40) ใต้ไม่เต็มจำนวน



กรณีใช้สิทธิไทยช่วยไทยพาสส์ ฟู้ดเดลิเวอรี สิทธิโครงการ ไทยช่วยไทย พาสส์ (60/40) ต่อวันใช้หมดแล้ว



กรณีไม่ได้ชำระเงินค่าอาหาร/เครื่องดื่ม (ไม่ชำระภายใน 5 นาที)





โครงการ ไทยช่วยไทย พลัส (60/40) ฟู้ดเดลิเวอรี

หน้าจอสื่อการใช้งานกรณีต่างๆ ไทยช่วยไทย พลัส (60/40) ฟู้ดเดลิเวอรี



การใช้สิทธิโครงการไทยช่วยไทย พลัส กดใช้สิทธิ ไทยช่วยไทย พลัส ฟู้ดเดลิเวอรี ก่อนกำหนด และ นอกช่วงเวลา

กรณีใช้สิทธิไทยช่วยไทยพลัส ฟู้ดเดลิเวอรี

กรณีใช้สิทธิไทยช่วยพลัส ฟู้ดเดลิเวอรี

กดใช้สิทธิก่อนกำหนด

นอกช่วงเวลาที่กำหนด



# ไทยช่วยไทย <sup>พาส</sup> 60/40

## "ฟู้ดเดลิเวอรี"

ใช้สิทธิโครงการฯ ในการสั่งอาหารกับ ฟู้ดเดลิเวอรี ต่าง ๆ

